



Personenermittlungen

Firmenermittlungen

## Produkt-Übersicht

### Personenermittlungen

#### Anschrift

A1	Anschriftenermittlung Privatpersonen Deutschland Stufe 1-3	€	4,70 - 13,00 *
A3	Einwohnermeldeamtsanfrage Stufe 3	€	13,00 **
A4	Express-Einwohnermeldeamtsanfrage	€	18,00
A5	Monitor-Dauerüberwachung bei Erfolg	€	8,50
A6	Anschriftenermittlung „vor-Ort“	€	34,00
A8	Erweiterte Einwohnermeldeamtsanfrage	€	10,00 (zzgl. Amtsgebühr)
AE1	Melderegister Österreich	€	9,90
AE2	Melderegister Schweiz	€	39,90

\* Durchschnittlicher Ermittlungspreis über alle 3 Stufen: ca. € 10,24

\*\* Preis ohne Mehrfach EMA in Stufe 3. Kosten Mehrfach EMA: € 13,00

\*\*\* Kosten nur bei Erfolg

#### Bonität

B1	Schuldnerregisterauskunft	€	5,90
B4	Vollstreckungsauskunft Privatpersonen	€	69,00

**Sonderkonditionen bei größeren Mengen beachten**

#### Weitere Ermittlungen

P4	Arbeitgeberermittlung	€	34,00
P5	Erbenermittlung	€	26,00

### Firmenermittlungen

#### Anschrift

AF1	Firmenermittlung	€	27,00
AF3	Anschriftenermittlung Firmen Deutschland Stufe 1	€	9,50 ***

#### Bonität

BF3	Wirtschaftsauskunft ausführlich	€	30,00
-----	---------------------------------	---	-------

Seit mehr als 20 Jahren sind wir einer der führenden Ermittlungsdienstleister im Bereich Adressermittlung unbekannt verzogener Kunden und Schuldner.

Supercheck eine Marke der  
EURO-PRO Ges. für Data Processing mbH  
Lindenhof 1-3  
D-61279 Grävenwiesbach

Telefon: +49-(0)6086/ 3988-58  
E-Mail: [info@supercheck.de](mailto:info@supercheck.de)  
Internet: [www.supercheck.de](http://www.supercheck.de)

- ✓ Wir ermitteln jährlich 6 Millionen Adressen und Auskünfte / 1 Million Einwohnermeldeamtsanfragen für über Unternehmen / Anwaltskanzleien / Ärzte.
- ✓ Wir recherchieren mehrstufig über exklusive eigene (7 Mio. Personen) und externe Konsumentendatenbanken (40 Mio. Personen) und ermitteln gerade Schuldner, die sich nicht an-, ab- oder ummelden und somit über eine Einwohnermeldeamtsanfrage (EMA) nicht zu ermitteln sind.
- ✓ Durchschnittlich ermitteln wir 30% mehr neue Adressen als rein über EMA-Anfragen.
- ✓ Sämtliche Ermittlungsergebnisse sind gerichtsfähig.
- ✓ Kosten: € 4,70 bis max. € 13,00 inkl. Gebühr des Einwohnermeldeamts.
- ✓ Ggf. Zustellbarkeitsprüfung der ermittelten Anschrift

## Weitere Supercheck-Dienste:

Zahlungsausfälle vermeiden?



Online Bonitätsprüfung

[supercheck-bonitaet.de](http://supercheck-bonitaet.de)

Adresse stimmt, Telefonnummer fehlt?



Automatisierte Ermittlung von Telefonnummern

[supercheck-telefon.de](http://supercheck-telefon.de)

## Sie haben ein Problem ...

- Ihr Kunde schuldet Ihnen Geld
- Ihr Kunde/Schuldner ist nicht auffindbar
- Die Rechnungen oder Mahnungen kommen zurück mit dem Vermerk „Adresse unbekannt“ bzw. „Unbekannt verzogen“ oder „Verstorben“



## Wir haben die Lösung!

### Supercheck ...

- leistet professionelle Adressermittlung
- spart Kosten und Aufwand
- bietet Einzelkostennachweis (gerichtsfähig)
- ermittelt Firmen wie Privatpersonen
- bietet u.a. den Zugriff auf über 5.200 Einwohnermeldeämter
- erhebt keine Mindestmengen oder Mitgliedsgebühren
- ist exklusiv für Unternehmen/Gewerbetreibende tätig

## A 1 Anschriftenermittlung Privatpersonen Deutschland Stufen 1 bis 3

### So ermittelt Supercheck die neue Anschrift:

#### Ermittlungsstufe 1

Supercheck prüft in Stufe 1 im Eigenbestand (7 Mio. Personen), ob eine neue Adresse ermittelt werden kann. Ist das der Fall, wird eine elektronische oder schriftliche Zustellbarkeitsprüfung\* durchgeführt. Bei erfolgreicher Prüfung beauskunfteten wir die neue Adresse. Es entstehen Kosten von € 4,70.

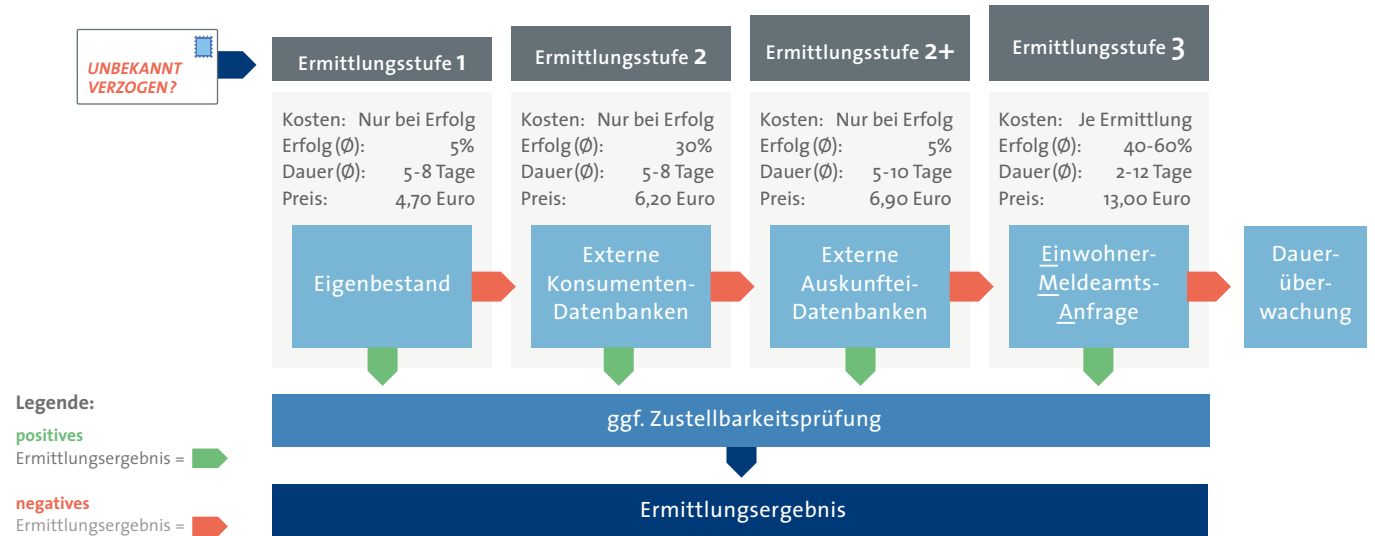
#### Ermittlungsstufe 2 und 2+

War die Stufe 1 nicht erfolgreich, wird die Ermittlung automatisch in der Stufe 2 bzw. 2+ fortgesetzt. Hier gleicht Supercheck die eingelieferte Adresse mit externen Datenbeständen wie z.B. Konsumenten-, Inkasso- und Auskunftdatenbanken ab. Konnte eine neue Adresse ermittelt werden, wird die Zustellbarkeitsprüfung\* eingeleitet. Nach erfolgreicher Prüfung betragen die Kosten entweder € 6,20 (Stufe 2) oder € 6,90 (Stufe 2+).

#### Ermittlungsstufe 3

War die Recherche in den Datenbanken Stufe 2 bzw Stufe 2+ nicht erfolgreich, wird die Ermittlung automatisch in der Stufe 3 fortgeführt. Hier führt Supercheck eine Einwohnermeldeamtsanfrage (EMA) durch. Die Ergebnisse der Einwohnermeldeämter werden ebenfalls einer Zustellbarkeitsprüfung\* unterzogen, da es bei ca 20% der Rückmeldungen erneut zu Postrückkläufeln kommt. Viele Schuldner sind zwar gemeldet, jedoch an der Anschrift nicht mehr wohnhaft. Kosten entstehen je Einwohnermeldeamtsanfrage in Höhe von € 13,00 (inkl. EMA-Gebühr).

UNBEKANNT  
VERZOGEN?



#### Kosten

Die Kosten einer Supercheck Adressermittlung liegen je nach Stufe bei € 4,70 **oder** € 6,20 **oder** € 6,90 **oder maximal** € 13,00.

#### Ermittlungsdauer

Die genannten Tage sind absolute Durchschnittswerte und nicht summierend zu verstehen.

#### Ergebnis

Supercheck ermittelt durchschnittlich 30% mehr neue Adressen, als dies über reine Meldeamtsauskünfte möglich wäre.

#### \* Zustellbarkeitsprüfung

Die Zustellbarkeit neu erhobener Adressen prüfen wir elektronisch oder ggf. schriftlich per vorausverfügttem vollfrankiertem Schreiben.

#### Monitoring

Negativermittlungen können automatisiert in die Monitor Dauerüberwachung (A5, siehe Seite 6) übernommen werden.

#### Geburtsdatum

Wir weisen darauf hin, dass ein mit der Abfrage übermitteltes Geburtsdatum, nicht in jedem Falle verifiziert werden kann, sodass es in Einzelfällen zur Auslieferung von Datensätzen namensgleicher Personen kommen kann.

## Einwohnermeldeamtsanfrage Stufe 3

A 3	Preis	Ø Erfolgsquote	Ø Ermittlungszeit
<ol style="list-style-type: none"> <li>Wir übernehmen für Sie die komplette Durchführung der Einwohnermeldeamtsanfrage (EMA)</li> <li>Die maximale Anzahl der EMA können Sie individuell festlegen</li> <li>Kosten entstehen pro EMA</li> </ol>	€ 13,00	60-70 %	2-12 Tage

## Express-Einwohnermeldeamtsanfrage

A 4	Preis	Ø Erfolgsquote	Ø Ermittlungszeit
<ol style="list-style-type: none"> <li>Durchführung von elektronischen Einwohnermeldeamtsanfragen (Ermittlungsdauer in der Regel 3 Minuten bis 24 Stunden)</li> <li>Sie prüfen vor Beauftragung selbst durch Eingabe der PLZ, in welcher Gemeinde die Express-EMA verfügbar ist</li> <li>Bietet die Gemeinde keine Express-EMA an, empfehlen wir die reguläre 3-stufige Anschriftenermittlung Privatpersonen Deutschland (A1) Hinweis: Eine Zustellbarkeitsprüfung findet aufgrund der schnellen Rückmeldung nicht statt.</li> </ol>	€ 18,00	70 %	3 oder 10 Minuten  max. 24 Stunden

## Monitor-Dauerüberwachung

A 5	Preis	Ø Erfolgsquote	Ø Ermittlungszeit
<ol style="list-style-type: none"> <li>Kostenlose automatisierte Übernahme Ihres Negativ-Bestands</li> <li>Kostenlose Übernahme aus einer vorherigen Supercheck Ermittlung</li> <li>Flexible Bestimmung der Überwachungszeiträume</li> <li>Wöchentlicher Abgleich über:           <ul style="list-style-type: none"> <li>- Sehr umfangreicher Eigenbestand (7 Mio. Personen)</li> <li>- Externe Umzugs-, Adressdatenbanken</li> <li>- Auskunftdatenbestände aus allen Wirtschaftsbereichen</li> </ul> </li> <li>Zustellbarkeitsprüfung jeder ermittelten Anschrift</li> </ol>	€ 8,50 bei Erfolg	5 - 20 %	dauerhaft



## Anschriftenermittlung „vor Ort“

A 6	Preis	Ø Erfolgsquote	Ø Ermittlungszeit
<ol style="list-style-type: none"> <li>Wir ermitteln „vor Ort“ für Sie und das in ganz Deutschland. Besonders empfehlenswert, wenn Standardermittlungen negativ verlaufen sind.</li> <li>Wir führen telefonische Umfeldbefragungen z.B. bei Nachbarn, Hausverwaltern oder Vermietern bzw. Hauseigentümern durch, um Erkenntnisse über den Aufenthaltsort der gesuchten Person zu ermitteln.</li> <li>Sie erhalten einen detaillierten Ermittlungsbericht.</li> </ol> <p>Unser Tipp: Beauftragen Sie die „vor-Ort“-Ermittlung nur, sofern die zuletzt bekannte Anschrift nicht älter als 6-8 Monate ist. Danach sinkt die Erfolgsquote erfahrungsgemäß, da das Umfeld weniger Informationen bereitstellen kann.</p> <p>Bitte beachten Sie, dass diese Ermittlung vorwiegend auf intensiven Befragungen des Umfelds basiert. Wir bitten um Verständnis, dass wir für die mündlich erteilten Auskünfte des Umfelds keine Gewähr übernehmen können. Eine Nennung der Auskunft gebenden Person ist aus datenschutzrechtlichen Gründen nicht möglich.</p>	<p>€ 34,00</p>	<p>52 %</p>	<p>1 - 5 Tage</p>

## Erweiterte Einwohnermeldeamtsanfrage

A 8	Preis	Ø Erfolgsquote	Ø Ermittlungszeit
<ol style="list-style-type: none"> <li>Bei einer erweiterten Einwohnermeldeamtsanfrage werden deutlich mehr Angaben zu einer Person beauskunftet. Hierfür gelten besondere Voraussetzungen: Für das Auskunftersuchen müssen wir gegenüber der Meldebehörde zwingend das berechtigte Interesse (z. B. eine Forderung oder einen Schultitel) nachweisen. Private Gründe wie Klassentreffen oder Familienfeiern werden nicht akzeptiert.</li> <li>Die Kosten variieren, abhängig von den Gebühren des Einwohnermeldeamtes, zwischen 15,- bis 30,- Euro. Hinzu kommt eine Bearbeitungsgebühr von derzeit 6,- Euro.</li> </ol>	<p>€ 10,00 zzgl. Amtsgebühr</p>		<p>2 - 6 Wochen</p>

## Anfrage Einwohnermeldeämter Europas

AE 1 + AE 2	Preis	Ø Erfolgsquote	Ø Ermittlungszeit
 Wir führen eine Melderegister-Anfrage in <b>Österreich</b> für Sie durch. <b>Erforderliche Daten: Vor und Nachname, Geburtsdatum oder zuletzt bekannte Anschrift</b>	<b>€ 9,90</b> inkl. Amtsgebühren	<b>&gt; 60 %</b>	<b>5 - 7 Tage</b>
 Wir führen eine Melderegister-Anfrage in <b>Schweiz</b> für Sie durch. <b>Erforderliche Daten: Vor- und Nachname, Plz und Ort</b>  Hinweis: Eine Zustellbarkeitsprüfung findet aufgrund der schnellen Rückmeldung nicht statt.	<b>€ 39,90</b> inkl. Amtsgebühren	<b>&gt; 50 %</b>	<b>14 - 21 Tage</b>

## Arbeitgeberermittlung

P 4	Preis	Ø Ermittlungszeit
<ol style="list-style-type: none"> <li>1. Prüfung der angegebenen Anschrift auf Aktualität durch intensive Umfeldbefragungen</li> <li>2. Verifikation der Informationen aus dem Umfeld durch Ämter und Behörden, sofern erforderlich</li> <li>3. Ermittlung von Arbeitgeber mit genauer Firmierung und Anschrift, Einkommensart oder Leistungsträger</li> <li>4. Das Geburtsdatum der angefragten Person ist zwingend erforderlich</li> </ol>	<b>€ 34,00</b>	<b>5 - 15 Tage</b>

## Erbenermittlung

P 5	Preis	Ø Ermittlungszeit
<ol style="list-style-type: none"> <li>1. Ihr Kunde / Mandant ist verstorben</li> <li>2. Wir prüfen vorab, ob die gesuchte Person tatsächlich verstorben ist</li> <li>3. Wir ermitteln Sterbedatum und Sterbeort über das jeweils zuständige Melde- bzw. Standesamt</li> <li>4. Wir ermitteln professionell und zeitnah die Erben, unter anderem über das zuständige Nachlassgericht</li> </ol>	<b>€ 26,00</b>	<b>18 - 40 Tage</b>



## Schuldnerregisterauskunft

B 1	Preis	Ø Ermittlungszeit
<p>Die Bonitätsprüfung Privatpersonen verknüpft vielfältige Informations- und Datenquellen:</p> <ol style="list-style-type: none"> <li>1. Negativmerkmale, wie: Nichtabgabe der Vermögensauskunft, Gläubigerbefriedigung ausgeschlossen, Gläubigerbefriedigung nicht nachgewiesen (nach ZPO oder AO), Insolvenzverfahren, Inkassoüberwachungsverfahren, Eidesstattliche Versicherung</li> <li>2. Alle Auskünfte unter Angabe von: Datum, Merkmal, Gerichtsort, Aktenzeichen</li> </ol>	<b>€ 5,90</b>	<b>1 - 2 Tage</b>

## Vollstreckungsauskunft Privatpersonen / Ausführliche Bonitätsprüfung

B 4	Preis	Ø Ermittlungszeit
<ol style="list-style-type: none"> <li>1. Prüfung der angegebenen Anschrift auf Aktualität durch intensive Umfeldbefragungen</li> <li>2. Verifikation der Informationen aus dem Umfeld durch Ämter und Behörden, sofern erforderlich</li> <li>3. Ermittlung von Arbeitgeber mit genauer Firmierung und Anschrift, Einkommensart oder Leistungsträger</li> <li>4. Familienstand der angefragten Person</li> <li>5. Negativmerkmale, wie: Nichtabgabe der Vermögensauskunft, Gläubigerbefriedigung ausgeschlossen Gläubigerbefriedigung nicht nachgewiesen (nach ZPO oder AO), Insolvenzverfahren, Eidesstattliche Versicherungen, Haftanordnungen.</li> <li>6. Immobilieneigentum (Die Angabe ist beschränkt auf die Immobilie der angefragten Anschrift)</li> </ol>	<b>€ 69,00</b>	<b>5 - 10 Tage</b>

## Firmenermittlung

AF 1	Preis	Ø Ermittlungszeit
<ol style="list-style-type: none"> <li>1. Ermittlung von Firmenanschriften in ganz Deutschland</li> <li>2. Recherche der neuen Anschrift über umfangreiche interne sowie externe Datenbestände angebundener Unternehmen</li> <li>3. Sofern verfügbar, liefern wir Ihnen Inhaber- und Geschäftsführungsverhältnisse sowie Privatanschriften der Inhaber und Gesellschafter</li> <li>4. Überblick über die Finanzlage, Zahlungserfahrung, Insolvenz und Konkurse</li> <li>5. Die Firmenermittlung beinhaltet ein 12-monatiges Monitoring. Wir überwachen das Unternehmen für Sie. Sollte sich die Finanzlage innerhalb von 12 Monaten nach Beauskunftung ändern, so liefern wir Ihnen diese Information kostenlos nach</li> </ol>	<b>€ 27,00</b>	<b>1 - 10 Tage</b>

## Anschriftenermittlung Firmen Deutschland Stufe 1

AF 3	Preis	Ø Ermittlungszeit
<ol style="list-style-type: none"> <li>1. Erfolgsorientierte Anschriftenermittlung in exklusiven Datenbanken</li> <li>2. Ermittlungsstufe 1: Standardisierung und Normierung der angefragten Adresse</li> <li>3. Ermittlung in eigenen CRIFBÜRGEL Datenbanken. CRIFBÜRGEL verfügt über sehr umfangreiche und exklusive Informationen zu mehr als 27 Mio. Adressen von Unternehmen innerhalb Deutschlands</li> </ol>	<b>€ 9,50</b> Kosten nur bei Erfolg	<b>24 Stunden</b>

## Wirtschaftsauskunft ausführlich

BF 3	Preis	Ø Ermittlungszeit
<ol style="list-style-type: none"> <li>1. Genaue Firmenbezeichnung und Rechtsform</li> <li>2. Genaue Anschrift, Telefonnummer, Telefaxnummer</li> <li>3. Handelsregisterdaten (Gründung, Kapital, usw.), Funktionsträger</li> <li>4. Geschäftsgegenstand und Firmenhistorie</li> <li>5. Niederlassungen</li> <li>6. Bankverbindungen</li> <li>7. Privatanschriften von Geschäftsführern bzw. Inhabern</li> <li>8. Negativmerkmale</li> <li>9. Zahlungserfahrung</li> <li>10. Zusätzlich 12-monatiges Monitoring / Firmenüberwachung. Bei Änderungen des Firmennamens, der Rechtsform, des Inhabers, der Bonität oder der Negativmerkmale informieren wir Sie umgehend kostenfrei nach</li> </ol> <p style="text-align: right;">Hinweis: Alle Daten sofern verfügbar</p>	<b>€ 30,00</b>	<b>1 - 10 Tage</b>

## Nutzung von Supercheck

### Internet

1. Melden Sie sich direkt auf [www.supercheck.de](http://www.supercheck.de) an
2. Mit Ihrer Kundennummer loggen Sie sich umgehend in Ihren Kundenbereich ein
3. Aufträge geben Sie selbst in Ihrem Kundenbereich ein
4. Sobald die Ermittlung abgeschlossen ist, benachrichtigen wir Sie per E-Mail
5. Um sich das Ermittlungsergebnis anzusehen, auszudrucken oder zu archivieren, begeben Sie sich bitte in Ihren Kundenbereich
6. Pro Unternehmen können sich beliebig viele Mitarbeiter mit eigener Kundennummer anmelden. Die Einrichtungsgebühr (€ 20,00) entsteht einmalig und gilt pro Unternehmen und nicht je Mitarbeiter
7. Ihre Rechnung erhalten Sie am Monatsende per E-Mail oder Post

### Dateiaustausch

1. Sie senden uns Ihre Ermittlungen in dem von Ihnen gewünschten Format zu
2. Wir richten uns ganz nach Ihren Vorstellungen / Anforderungen / Formaten
3. Wir spielen Ihre Daten in unser System ein und führen die beauftragten Ermittlungen durch
4. Sie erhalten eine Ergebnisrückmeldung 1-2 Mal die Woche
5. Wir erstellen Ihnen auf Wunsch eine Erfolgsstatistik und einen Sachstandsbericht

## Sicherheit

### Datensicherheit

Das dem Kunden zugängliche Ermittlungssystem (nach dem Login) ist durch maximale Sicherheit durch bis zu 256-Bit SSL-Verschlüsselung geschützt. Dies entspricht Homebanking Standard.

### Datenschutz

Supercheck ist eine Marke der EURO-PRO Gesellschaft für Data Processing mbH.

Als 100%ige Tochter der Crif Bürgel GmbH ist EURO-PRO Teil der international tätigen Wirtschaftsauskunftei Gruppe CRIF.

EURO-PRO ist eine Wirtschaftsauskunftei gemäß §38 GWO (Gewerbeordnung). Die Verordnung über die Buchführungs- und Auskunftspflicht findet Anwendung.

Für weitere Fragen zum Datenschutz und zur Datensicherheit bei Supercheck steht Ihnen unser Datenschutzbeauftragter jederzeit gerne zur Verfügung.

EURO-PRO Ges. für Data Processing mbH  
„Datenschutz“  
Lindenhof 1-3  
61279 Grävenwiesbach

Kontakt: [datenschutz@europro.de](mailto:datenschutz@europro.de)

## Vielen Dank

*für Ihr Interesse an unseren Diensten!*

Bitte melden Sie sich, wenn Sie Fragen zu unseren Produkten oder Preisen haben.

Sie erreichen uns unter:

der Rufnummer: +49 (0)6086/ 3988-58

der Faxnummer: +49 (0)6086/ 3988-59

per E-Mail: [info@supercheck.de](mailto:info@supercheck.de)

oder per Post: Supercheck / EURO-PRO  
Ges. für Data Processing mbH  
Lindenhof 1-3,  
D-61279 Grävenwiesbach

Besuchen Sie weitere spezialisierte  
Portale von Supercheck:

Zahlungsausfälle  
vermeiden?



Online Bonitätsprüfung

[supercheck-bonitaet.de](http://supercheck-bonitaet.de)

Adresse stimmt,  
Telefonnummer fehlt?



Automatisierte Ermittlung  
von Telefonnummern

[supercheck-telefon.de](http://supercheck-telefon.de)